



# Jury op het water



# Formats met umpires

- Formats

- Fleetracen: Addendum Q, (Appendix P)
- Matchracen: Appendix C
- Teamzeilen: Appendix D

- Kenmerken

- Minimaal 1 umpireboot met 2 umpires per 4-6 boten (max 30 boten)
- Straffen op het water (RvW deel 2, RvW 31 en 42))
- Geen beroep mogelijk tegen beslissing umpire



# Waarom jury op het water

- Bevorderen eerlijk zeilen
  - Aanwezigheid jury werkt preventief
- Voordeel voor de zeiler
  - Eén- of twee-ronden straf minder ingrijpend dan DSQ
  - (Eigen) uitslag na de race bekend.
- Voordeel voor de jury
  - Nemen van een straf op het water voorkomt een protest na de race.
  - Bereidheid om protest door te zetten neemt af. Schadelijk voor zowel (regel) kennisniveau jury als zeilers

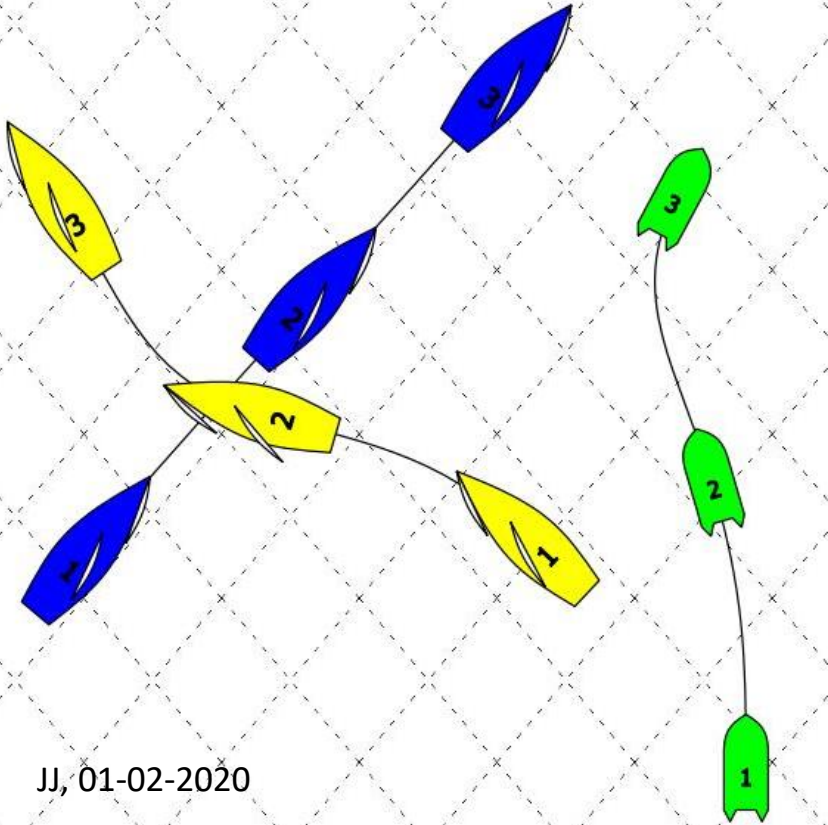
# Grondprincipes

De zeilsport is gebaseerd op het uitgangspunt dat de deelnemers, niet de juryleden, de leidende verantwoordelijkheid hebben voor het handhaven van de regels over zichzelf en de andere deelnemers. Daarom leidt niet elk incident dat door de jury op het water wordt waargenomen tot een protest. (*International Judges Manual*)

Deelnemers aan de zeilsport zijn onderworpen aan een verzameling van regels die zij verwacht worden na te leven en te handhaven.

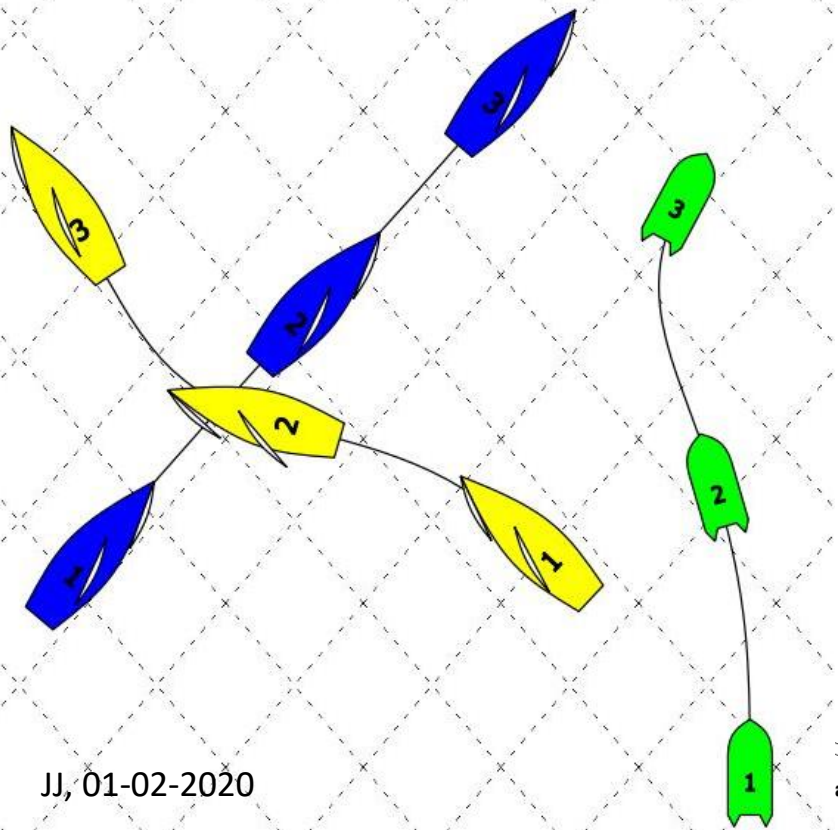
De primaire verantwoordelijkheid voor de handhaving van de regels ligt daarom bij de zeilers. (*Case 39*)

# Situatie

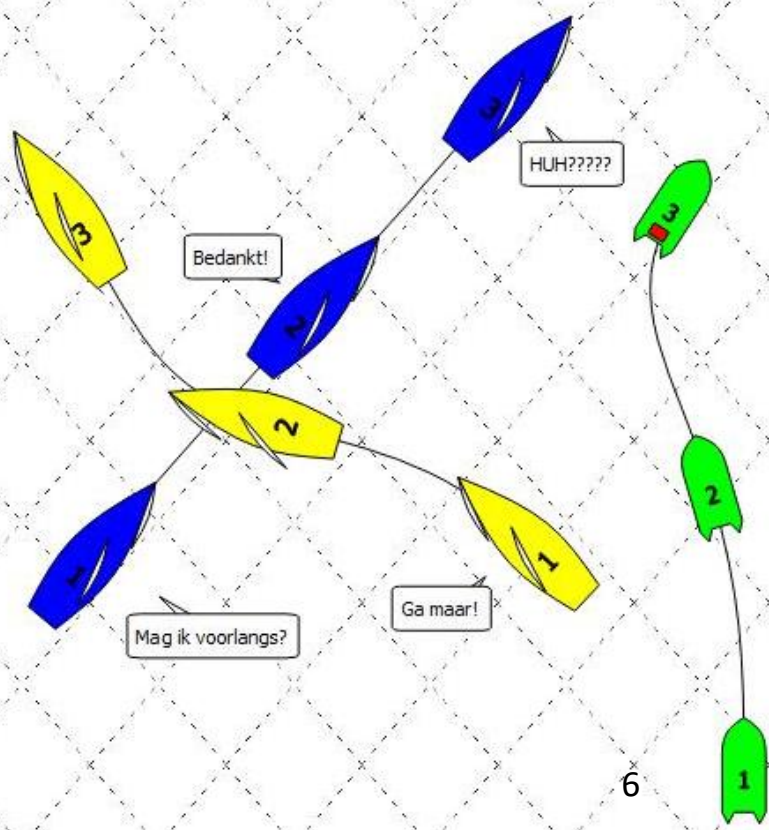


Wat zou de jury kunnen doen in deze situatie?

# Situatie (2)



JJ, 01-02-2020



6

# Jury policy

## Niet met het spel bemoeien tenzij\*:

- Overtreding niet gezien is door andere zeilers (bv boei raken)
- RvW 2 (eerlijk zeilen) wordt overtreden:
  - Bewuste overtreding
  - Intimidatie
  - “Teamzeilen”
  - Roekeloosheid
- Protest wordt aangeropen door een boot

\*Juryleden mogen alleen protesteren wanneer ze getuige zijn van een duidelijke inbreuk die niet door andere deelnemers wordt waargenomen, of wanneer regel 2 (Eerlijk zeilen) aan de orde is. (Int.Judges Manual)

JJ, 01-02-2020

# Jureren tijdens fleetracen

## Drie vormen van jureren op het water

### 1. Aanwezigheid op het water

- Preventief
- Geen aanpassing van de regels nodig

### 2. Signaleren

- Moet worden vermeld in aankondiging en wedstrijd bepalingen
- Alleen reageren op protest van een boot

### 3. Straffen

- Niet doen, alleen onder addendum Q



# Signaleren

Signaal bij een protest van een boot bij een waargenomen overtreding:

- Alleen een fluitsignaal ten teken dat een incident is waargenomen
- Fluitsignaal en een vlag
- Fluitsignaal (en vlag) en aanroep (en aanwijzen) van de boot die een overtreding heeft begaan

Signaal geeft aan dat een boot een regel heeft overtreden en een straf kan nemen conform RvW 44 (één- of tweeronden straf)

# Taken

- Voorbereiding
  - Aanpassen van aankondiging en wedstrijdregels
- Briefing
  - Uitleg procedure (Aankondiging en wedstrijdregels)
  - Voorstellen jury
  - Strafprocedure
- De-briefing
  - Toelichting op call's (feiten en regels)

# Aankondiging

Opnemen in de aankondiging:

Er kan jury op het water aanwezig zijn. De procedure en straffen zullen gedetailleerd worden beschreven in de Wedstrijdbepalingen.“

# Wedstrijdbepalingen

## Opnemen in de wedstrijdbepalingen

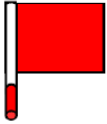
- Boten van de jury zullen zijn uitgerust met een vlag met daarop een “J”
- Naast de handhaving van regel 42, zal de jury controleren op overtredingen van de regels van deel 2 of regel 31. Wanneer de jury ziet dat een boot een van deze regels overtreedt, zullen ze een geluidssignaal geven (*en een rode vlag tonen*). (*De jury zal daarbij roepen of aanwijzen om iedere boot die een regel heeft overtreden te identificeren.*) Als geen enkele boot een straf neemt volgens regel 44.1, kan de jury tegen één of meer van de boten protesteren voor dat incident.
- Actie of geen actie door de jury op grond van deze wedstrijdbepaling vormen geen reden voor verhaal. Dit wijzigt regel 62.1 (a).

# Aanvullingen

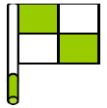
- Eventueel straf beperken tot een één-ronde straf.  
Regel 44.1 wordt gewijzigd in:  
Een boot die tijdens het *wedstrijdzeilen* mogelijk één of meer regels van Deel 2, of regel 31 of 42, heeft overtreden in een incident terwijl hij *wedstrijdvaart* mag een Eén-Ronde straf nemen. Wanneer hij echter een regel van Deel 2 en in hetzelfde incident regel 31 heeft overtreden, hoeft hij de straf voor het overtreden van regel 31 niet te nemen.
- Beter niet combineren met appendix P (heeft specifieke signalering en straffen)

# Alternatief vlaggensysteem

Alternatief systeem bij IFKS (Jos Spijkerman) maakt gebruik van drie vlaggen:



Rood: overtreding waargenomen



Groen/Wit: geen overtreding waargenomen



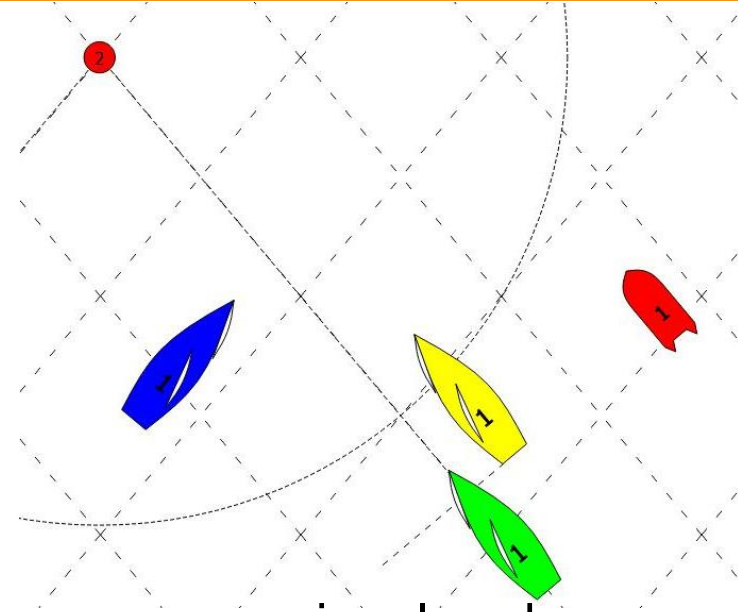
Zwart/Wit: Geen oordeel mogelijk

Hierbij moet een verschil worden overwogen tussen zelf een straf nemen en een straf na aanwijzing door de jury



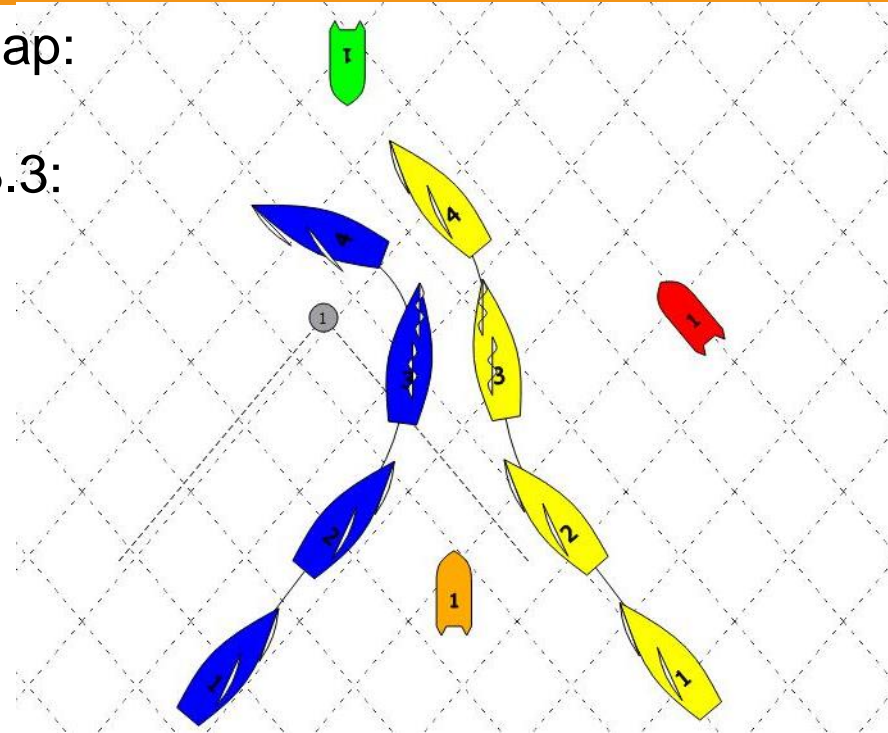
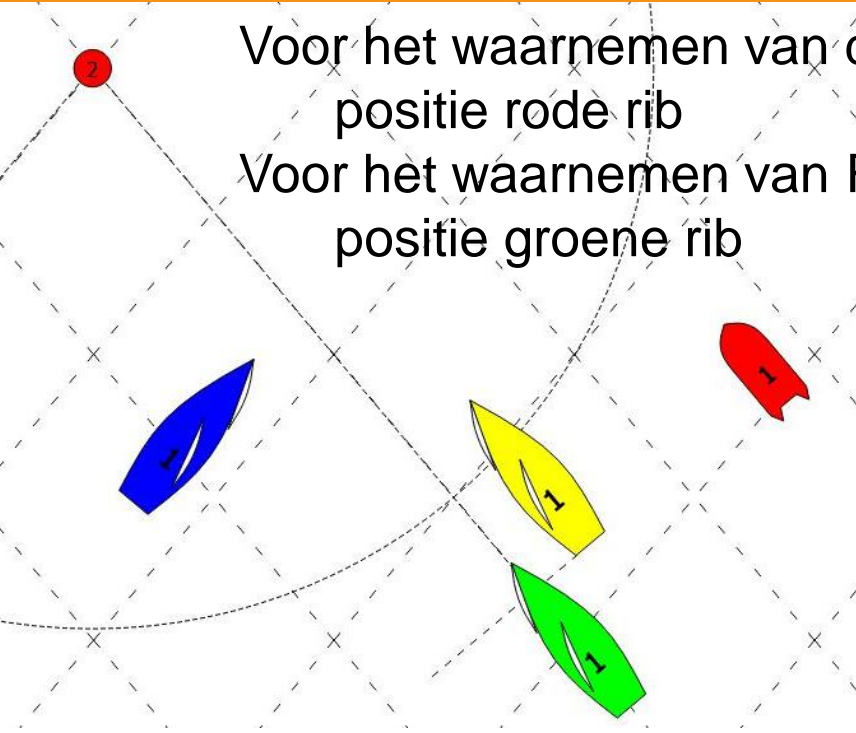
# Praktijk

- Werken in paren
  - Overeenstemming
  - Veiligheid
- Positioneren
  - Juiste positie
  - Knelpunten (volgsysteem of zone)
  - Denk om overlast voor zeilers
- Noteren
  - Maak aantekeningen van de overtredingen waarop gesignaleerd is ten behoeve van eventueel protest en de-brief



# Positioneren

Voor het waarnemen van de overlap:  
positie rode rib  
Voor het waarnemen van RvW 18.3:  
positie groene rib





# Verhoor op afstand

- Wanneer
  - Protesten voor of na evenement
  - Offshore races
- Voorwaarden
  - Minimaal één jurylid op locatie
  - Opzet videoconferentie systeem (eventueel ook met virtueel whiteboard)
  - Op tijd informeren deelnemers (tijd en kopie protestformulier)
  - Partijen en getuigen alleen in een kamer
  - Overeenstemming over de procedure



# Combineren taken

Race official taken kunnen worden gecombineerd:

- Jury op het water met boeienboot en/of rescue (Beperkt aantal rib's)
- Juryleden kunnen ook lid zijn van Technisch Comité of Wedstrijd Comité (denk wel aan belangenverstrengeling)

# Further reading

In de volgende documenten is meer informatie te vinden over de onderwerpen die zijn behandeld:

- [Umpired Fleet Racing Manual](#)
- [International Judges Manual](#)
- [Jury Policies](#)
- [Addendum Q](#)
- [Addendum Q – Information to competitors](#)